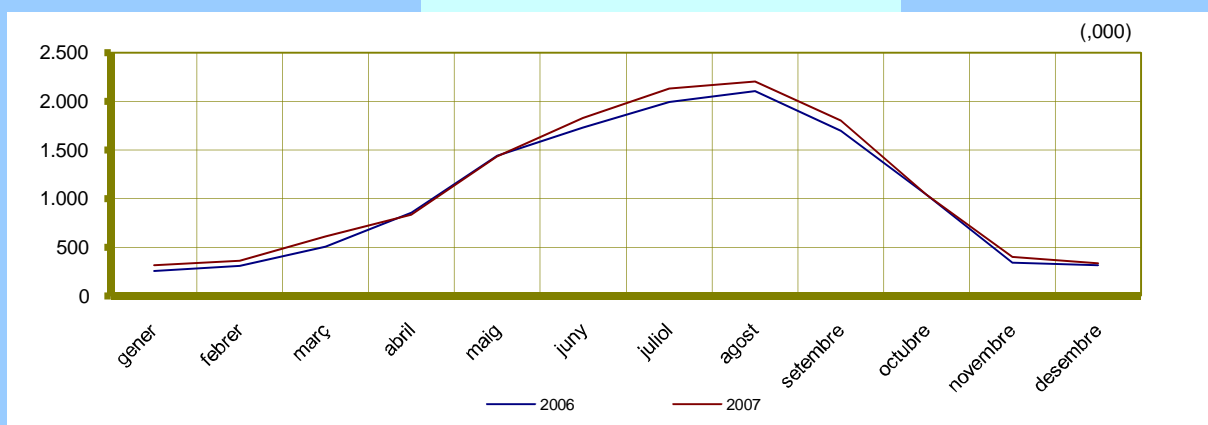


RESUM DEL FLUX TURÍSTIC ARRIBAT A LES ILLES BALEARS - VIES AÈRIA I MARÍTIMA
RESUMEN DEL FLUJO TURÍSTICO LLEGADO A LAS ILLES BALEARS - VÍAS AÉREA Y MARÍTIMA
SUMMARY OF TOURIST ARRIVALS IN ILLES BALEARS - BY AIR AND SEA

desembre 2007 / diciembre 2007 / December 2007

	ESTRANGERS		ESPANYOLS		TOTAL	
	EXTRANJEROS	% VAR.	ESPAÑOLES	% VAR.	TOTAL	% VAR.
	FOREIGNERS	07/06	SPANISH	07/06	TOTAL	07/06
MALLORCA	136.150		136.088		272.238	
MENORCA	1.938		11.749		13.687	
IBIZA-FORMENTERA	4.135		21.418		25.553	
VIA AÈRIA/ VÍA AÉREA/ BY AIR	142.223	▼ 2,6	169.255	▲ 8,5	311.478	▲ 3,1
MALLORCA	1.967		7.528		9.495	
MENORCA	660		1.623		2.283	
IBIZA-FORMENTERA	590		7.347		7.937	
VIA MARÍTIMA/ VÍA MARÍTIMA/ BY SEA	3.217	▼ 19,5	16.498	▲ 55,3	19.715	▲ 34,9
TOTAL ILLES BALEARS	145.440	▼ 3,1	185.753	▲ 11,5	331.193	▲ 4,6



Entrada de 14.500 turistas més que al desembre de 2006.

Entrada de 14.500 turistas más que en diciembre de 2006.

14,500 more tourist arrivals than in December 2006.

desembre
diciembre
December

2007

turistes / turistas / tourists

ILLES BALEARS

ARRIBADA DE TURISTES PER VIA AÈRIA

LLEGADA DE TURISTAS POR VÍA AÉREA
TOURIST ARRIVALS BY AIR

	DESEMBRE / DICIEMBRE / DECEMBER			ACUMULATS / ACUMULADOS ACCUMULATED FIGURES		
	2006	2007	% VAR. 07/06	2006	2007	% VAR. 07/06
Espanyols / Españoles/ Spanish	156.010	169.255	8,5	2.441.921	2.959.163	21,2
Alemanys / Alemanes/ German	83.411	82.636	-0,9	3.985.918	3.901.820	-2,1
Britànics / Británicos/ British	35.076	29.830	-15,0	3.371.190	3.468.851	2,9
Francesos / Franceses/ French	2.595	1.889	-27,2	216.233	261.992	21,2
Italians / Italianos/ Italian	2.692	1.591	-40,9	463.139	459.632	-0,8
Suïssos / Suizos/ Swiss	5.073	5.088	0,3	254.393	255.456	0,4
Belgues / Belgas/ Belgian	848	681	-19,7	110.954	103.499	-6,7
Suecs / Suecos/ Swedish	1.117	744	-33,4	172.306	187.534	8,8
Holandesos / Holandeses/ Dutch	1.883	3.114	65,4	178.424	181.247	1,6
Austríacs / Austríacos/ Austrian	4.591	2.792	-39,2	184.821	161.382	-12,7
Irlandesos / Irlandeses/ Irish	482	527	9,3	183.330	171.448	-6,5
Danesos / Daneses/ Danish	482	2.932	508,3	128.610	170.870	32,9
Noruecs / Noruegos/ Norwegian	283	99	-65,0	109.300	119.920	9,7
Luxemburguesos / Luxemburgueses/ Lux.	227	272	19,8	27.668	33.889	22,5
Portuguesos / Portugueses/ Portuguese	2.180	1.887	-13,4	78.524	49.318	-37,2
Finlandesos / Finlandeses/ Finnish	71	403	467,6	24.281	26.828	10,5
Russos / Rusos/ Russian	149	167	12,1	27.777	29.348	5,7
Altres europeus / Otros europeos/ Other EU	1.315	2.753	109,4	68.383	73.224	7,1
Resta/ Resto/ Remaining	3.579	4.818	34,6	70.154	82.058	17,0
TOTAL*	302.064	311.478	3,1	12.097.326	12.697.479	5,0

Augment del mercat espanyol amb 13.200 turistes més que l'any passat.

Aumento del mercado español con 13.200 turistas más que el año pasado.

Increase in domestic market with 13,200 more tourists than last year.

*Les xifres de turistes espanyols representen una estimació sobre els passatgers arribats en vols regulars durant 2006 i 2007 mitjançant l'aplicació de percentatges correctors obtinguts a partir d'enquestació.

* Las cifras de turistas españoles representan una estimación sobre los pasajeros llegados en vuelos regulares durante 2006 y 2007 mediante la aplicación de porcentajes correctores obtenidos a partir de encuestación.

**The figures for Spanish tourists represent an estimate of passengers arriving on scheduled flights in 2006 and 2007 by means of the application of corrective percentages obtained from surveys.*

Les dades de turistes estrangers procedeixen de l'operació FRONTUR (Enquesta de Moviments Turístics en Fronteres) de l'Institut d'Estudis Turístics. Aquestes dades consideren els turistes que han tingut les Illes Balears com a destinació principal o secundària.

Los datos de turistas extranjeros proceden de la operación FRONTUR (Encuesta de Movimientos Turísticos en Fronteras) del Instituto de Estudios Turísticos. Estos datos consideran a los turistas que han tenido las Illes Balears como destino principal o secundario.

The data of foreign tourists comes from FRONTUR (Survey of Tourist Movement at Frontiers) created by the Institute of Tourism Studies. These data include those tourists who have had the Balearic Islands as their main or secondary destination.

desembre
diciembre
December

2007

turistes / turistas / tourists

MALLORCA

ARRIBADA DE TURISTES PER VIA AÈRIA

LLEGADA DE TURISTAS POR VÍA AÉREA
TOURIST ARRIVALS BY AIR

	DESEMBRE / DICIEMBRE / DECEMBER			ACUMULATS / ACUMULADOS		
	2006	2007	% VAR. 07/06	ACCUMULATED FIGURES		% VAR. 07/06
Espanyols / Españoles/ Spanish	131.827	136.088	3,2	1.745.036	1.992.533	14,2
Alemanys / Alemanes/ German	82.084	81.919	-0,2	3.607.064	3.548.074	-1,6
Britànics / Británicos/ British	33.316	28.641	-14,0	2.269.572	2.343.112	3,2
Francesos / Franceses/ French	1.994	1.605	-19,5	180.857	219.519	21,4
Italians / Italianos/ Italian	2.308	1.193	-48,3	159.932	158.306	-1,0
Suïssos / Suizos/ Swiss	4.929	4.990	1,2	230.213	230.761	0,2
Belgues / Belgas/ Belgian	728	589	-19,1	89.307	83.640	-6,3
Suecs / Suecos/ Swedish	1.069	588	-45,0	161.978	175.384	8,3
Holandesos / Holandeses/ Dutch	1.673	3.033	81,3	151.361	148.043	-2,2
Austríacs / Austríacos/ Austrian	4.560	2.737	-40,0	164.731	146.564	-11,0
Irlandesos / Irlandeses/ Irish	396	453	14,4	152.243	143.783	-5,6
Danesos / Daneses/ Danish	354	2.796	689,8	123.796	167.507	35,3
Noruecs / Noruegos/ Norwegian	252	93	-63,1	105.525	117.785	11,6
Luxemburguesos / Luxemburgueses/ Lux.	221	272	23,1	26.757	32.596	21,8
Portuguesos / Portugueses/ Portuguese	2.153	1.830	-15,0	73.323	46.667	-36,4
Finlandesos / Finlandeses/ Finnish	52	50	-3,8	23.082	20.726	-10,2
Russos / Rusos/ Russian	95	103	8,4	26.009	26.439	1,7
Altres europeus / Otros europeos/ Other EU	1.155	2.379	106,0	58.578	59.316	1,3
Resta/ Resto/ Remaining	2.407	2.879	19,6	44.074	55.336	25,6
TOTAL*	271.573	272.238	0,2	9.393.438	9.716.091	3,4

Estabilitat respecte a desembre de 2006 (+700 turistes).

Estabilidad respecto a diciembre de 2006 (+700 turistas).

Stability compared with December 2006 (+700 tourists).

*Les xifres de turistes espanyols representen una estimació sobre els passatgers arribats en vols regulars durant 2006 i 2007 mitjançant l'aplicació de percentatges correctors obtinguts a partir d'enquestació.

Les dades de turistes estrangers procedeixen de l'operació FRONTUR (Enquesta de Moviments Turístics en Fronteres) de l'Institut d'Estudis Turístics. Aquestes dades consideren els turistes que han tingut les Illes Balears com a destinació principal o secundària.

* Las cifras de turistas españoles representan una estimación sobre los pasajeros llegados en vuelos regulares durante 2006 y 2007 mediante la aplicación de porcentajes correctores obtenidos a partir de encuestación.

Los datos de turistas extranjeros proceden de la operación FRONTUR (Encuesta de Movimientos Turísticos en Fronteras) del Instituto de Estudios Turísticos. Estos datos consideran a los turistas que han tenido las Illes Balears como destino principal o secundario.

**The figures for Spanish tourists represent an estimate of passengers arriving on scheduled flights in 2006 and 2007 by means of the application of corrective percentages obtained from surveys.*

The data of foreign tourists comes from FRONTUR (Survey of Tourist Movement at Frontiers) created by the Institute of Tourism Studies. These data include those tourists who have had the Balearic Islands as their main or secondary destination.

desembre
diciembre
December

2007

turistes / turistas / tourists

MENORCA

ARRIBADA DE TURISTES PER VIA AÈRIA

LLEGADA DE TURISTAS POR VÍA AÉREA
TOURIST ARRIVALS BY AIR

	DESEMBRE / DICIEMBRE / DECEMBER			ACUMULATS / ACUMULADOS		
	2006	2007	% VAR. 07/06	2006	2007	% VAR. 07/06
Espanyols / Españoles/ Spanish	7.423	11.749	58,3	300.290	393.091	30,9
Alemanys / Alemanes/ German	162	89	-45,1	93.093	75.146	-19,3
Britànics / Británicos/ British	1.341	882	-34,2	514.095	481.551	-6,3
Francesos / Franceses/ French	149	17	-88,6	1.664	2.819	69,4
Italians / Italianos/ Italian	34	25	-26,5	56.686	57.484	1,4
Suïssos / Suizos/ Swiss	3	39	1.200,0	7.285	6.441	-11,6
Belgues / Belgas/ Belgian	5	25	400,0	6.742	5.567	-17,4
Suecs / Suecos/ Swedish	3	19	533,3	9.188	9.917	7,9
Holandesos / Holandeses/ Dutch	8	4	-50,0	11.789	13.185	11,8
Austríacs / Austríacos/ Austrian	5	10	100,0	1.457	439	-69,9
Irlandesos / Irlandeses/ Irish	3	18	500,0	8.646	7.577	-12,4
Danesos / Daneses/ Danish	2	3	50,0	2.136	1940	-9,2
Noruecs / Noruegos/ Norwegian	4		-100,0	1.615	375	-76,8
Luxemburguesos / Luxemburgueses/ Lux.				50	177	254,0
Portuguesos / Portugueses/ Portuguese	2	9	350,0	560	811	44,8
Finlandesos / Finlandeses/ Finnish	3	328	10.833,3	201	3.863	1.821,9
Russos / Rusos/ Russian	5	11	120,0	189	312	65,1
Altres europeus / Otros europeos/ Other EU	19	122	542,1	2.090	5.599	167,9
Resta/ Resto/ Remaining	117	337	188,0	3.940	4.648	18,0
TOTAL*	9.288	13.687	47,4	1.021.716	1.070.942	4,8

Entrada de 4.400 turistes més que l'any passat.

Entrada de 4.400 turistas más que el año pasado.

Entry of 4,400 more tourists than last year.

*Les xifres de turistes espanyols representen una estimació sobre els passatgers arribats en vols regulars durant 2006 i 2007 mitjançant l'aplicació de percentatges correctors obtinguts a partir d'enquestació.

Les dades de turistes estrangers procedeixen de l'operació FRONTUR (Enquesta de Moviments Turístics en Fronteres) de l'Institut d'Estudis Turístics. Aquestes dades consideren els turistes que han tingut les Illes Balears com a destinació principal o secundària.

* Las cifras de turistas españoles representan una estimación sobre los pasajeros llegados en vuelos regulares durante 2006 y 2007 mediante la aplicación de porcentajes correctores obtenidos a partir de encuestación.

Los datos de turistas extranjeros proceden de la operación FRONTUR (Encuesta de Movimientos Turísticos en Fronteras) del Instituto de Estudios Turísticos. Estos datos consideran a los turistas que han tenido las Illes Balears como destino principal o secundario.

*The figures for Spanish tourists represent an estimate of passengers arriving on scheduled flights in 2006 and 2007 by means of the application of corrective percentages obtained from surveys.

The data of foreign tourists comes from FRONTUR (Survey of Tourist Movement at Frontiers) created by the Institute of Tourism Studies. These data include those tourists who have had the Balearic Islands as their main or secondary destination.

desembre
diciembre
December

2007

turistes / turistas / tourists

IBIZA - FORMENTERA
ARRIBADA DE TURISTES PER VIA AÈRIA
LLEGADA DE TURISTAS POR VÍA AÉREA
TOURIST ARRIVALS BY AIR

	DESEMBRE / DICIEMBRE / DECEMBER			ACUMULATS / ACUMULADOS		
	2006	2007	% VAR. 07/06	2006	2007	% VAR. 07/06
Espanyols / Españoles/ Spanish	16.760	21.418	27,8	396.595	573.539	44,6
Alemanys / Alemanes/ German	1.165	628	-46,1	285.761	278.600	-2,5
Britànics / Británicos/ British	419	307	-26,7	587.523	644.188	9,6
Francesos / Franceses/ French	452	267	-40,9	33.712	39.654	17,6
Italians / Italianos/ Italian	350	373	6,6	246.521	243.842	-1,1
Suïssos / Suizos/ Swiss	141	59	-58,2	16.895	18.254	8,0
Belgues / Belgas/ Belgian	115	67	-41,7	14.905	14.292	-4,1
Suecs / Suecos/ Swedish	45	137	204,4	1.140	2.233	95,9
Holandesos / Holandeses/ Dutch	202	77	-61,9	15.274	20.019	31,1
Austríacs / Austríacos/ Austrian	26	45	73,1	18.633	14.379	-22,8
Irlandesos / Irlandeses/ Irish	83	56	-32,5	22.441	20.088	-10,5
Danesos / Daneses/ Danish	126	133	5,6	2.678	1.423	-46,9
Noruecs / Noruegos/ Norwegian	27	6	-77,8	2.160	1.760	-18,5
Luxemburguesos / Luxemburgueses/ Lux.	6		-100,0	861	1.116	29,6
Portuguesos / Portugueses/ Portuguese	25	48	92,0	4.641	1.840	-60,4
Finlandesos / Finlandeses/ Finnish	16	25	56,3	998	2.239	124,3
Russos / Rusos/ Russian	49	53	8,2	1.579	2.597	64,5
Altres europeus / Otros europeos/ Other EU	141	252	78,7	7.715	8.309	7,7
Resta/ Resto/ Remaining	1.055	1.602	51,8	22.140	22.074	-0,3
TOTAL*	21.203	25.553	20,5	1.682.172	1.910.446	13,6

Increment del mercat espanyol
(+4.700 turistes).

Incremento del mercado
español (+4.700 turistas).

*Increase in domestic
market (+4,700 tourists).*

*Les xifres de turistes espanyols representen una estimació sobre els passatgers arribats en vols regulars durant 2006 i 2007 mitjançant l'aplicació de percentatges correctors obtinguts a partir d'enquestació.

Les dades de turistes estrangers procedeixen de l'operació FRONTUR (Enquesta de Moviments Turístics en Fronteres) de l'Institut d'Estudis Turístics. Aquestes dades consideren els turistes que han tingut les Illes Balears com a destinació principal o secundària.

* Las cifras de turistas españoles representan una estimación sobre los pasajeros llegados en vuelos regulares durante 2006 y 2007 mediante la aplicación de porcentajes correctores obtenidos a partir de encuestación.

Los datos de turistas extranjeros proceden de la operación FRONTUR (Encuesta de Movimientos Turísticos en Fronteras) del Instituto de Estudios Turísticos. Estos datos consideran a los turistas que han tenido las Illes Balears como destino principal o secundario.

**The figures for Spanish tourists represent an estimate of passengers arriving on scheduled flights in 2006 and 2007 by means of the application of corrective percentages obtained from surveys.*

The data of foreign tourists comes from FRONTUR (Survey of Tourist Movement at Frontiers) created by the Institute of Tourism Studies. These data include those tourists who have had the Balearic Islands as their main or secondary destination.

ARRIBADA DE PASSATGERS PER VIA AÈRIA
LLEGADA DE PASAJEROS POR VÍA AÉREA
PASSENGER ARRIVALS BY AIR

dades absolutes / datos absolutos / absolute figures

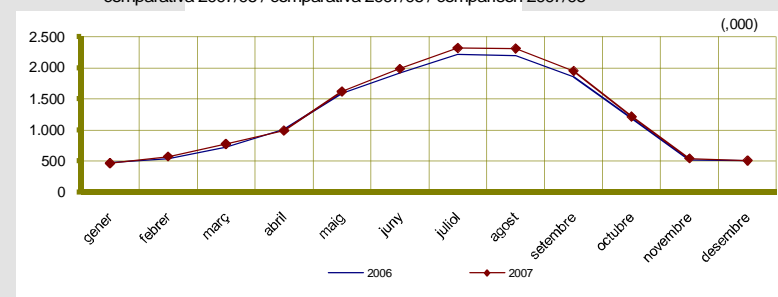
DESEMBRE / DICIEMBRE / DECEMBER	INTERNACIONAL INTERNATIONAL		NACIONAL NATIONAL		INTERINSULAR INTER-ISLAND		TOTAL TOTAL	
	% 07/06		% 07/06		% 07/06		% 07/06	
MALLORCA	193.562	▲ 4,1	212.099	▲ 1,8	22.457	▲ 4,2	428.118	▲ 2,9
IBIZA-FORMENTERA	1.257	▼ 16,4	35.466	▼ 1,9	13.520	▲ 15,4	50.243	▲ 1,8
MENORCA	1.380	▲ 4,8	22.894	▼ 5,1	11.000	▲ 8,9	35.274	▼ 0,8
ILLES BALEARS	196.199	▲ 3,9	270.459	▲ 0,7	46.977	▲ 8,3	513.635	▲ 2,5

13.000 passatgers més que al desembre de 2006.

13.000 pasajeros más que en diciembre de 2006.

13,000 more passengers than in December 2006.

comparativa 2007/06 / comparativa 2007/06 / comparison 2007/06



per procedència del vol / por procedencia del vuelo / by flight provenance

	MALLORCA			IBIZA			MENORCA			ILLES BALEARS		
	DIF. 07/06	% VAR.		DIF. 07/06	% VAR.		DIF. 07/06	% VAR.		DIF. 07/06	% VAR.	
Alemanys/ Alemanes/ German	118.128	6.845	6,2	590	-706	-54,5				118.718	6.139	5,5
Britànics/ Británicos/ British	33.395	569	1,7	13			1.376	61	4,6	34.784	630	1,8
Francesos/ Franceses/ French	2.386	-122	-4,9	331	177	114,9	4	4		2.721	59	2,2
Italians/ Italianos/ Italian	2.687	-692	-20,5	187	179	2237,5				2.874	-513	-15,1
Suïssos/ Suizos/ Swiss	8.185	-107	-1,3	4	-23	-85,2				8.189	-130	-1,6
Belgues/ Belgas/ Belgian	392	-320	-44,9	6	6					398	-314	-44,1
Suecs/ Suecos/ Swedish	353	-193	-35,3							353	-193	-35,3
Holandesos/ Holandeses/ Dutch	3.581	212	6,3	5	5					3.586	217	6,4
Austríacs/ Austríacos/ Austrian	5.530	-1.403	-20,2	5	4	400,0				5.535	-1.399	-20,2
Irlandesos/ Irlandeses/ Irish	15	10	200,0		-4	-100				15	6	67
Danesos/ Daneses/ Danish	2.758	2.754	68.850,0							2.758	2.754	68.850,0
Noruecs/ Noruegos/ Norwegian		-25	-100,0								-25	-100,0
Luxemburguesos/ Luxemburgueses/ Lux.	268	-26	-8,8							268	-26	-8,8
Portuguesos/ Portugueses/ Portuguese	14.077	238	1,7							14.077	238	1,7
Finlandesos/ Finlandeses/ Finnish												
Russos/ Rusos/ Russian	1	-5	-83,3							1	-5	-83,3
Altres europeus/ Otros europeos/ Other EU	1.280	50	4,1	116	116		-2	-100,0		1.396	164	13,3
Resta/ Resto/ Remaining	526	-213	-28,8							526	-213	-28,8
ESTRANGERS/ EXTRANJEROS/ FOREIGNERS	193.562	7.572	4,1	1.257	-246	-16,4	1.380	63	4,8	196.199	7.389	3,9
ESPANYOLS/ ESPAÑOLES/ SPANISH*	212.099	3.675	1,8	35.466	-684	-1,9	22.894	-1.232	-5,1	270.459	1.759	0,7
TOTAL	405.661	11.247	2,9	36.723	-930	-2,5	24.274	-1.169	-4,6	466.658	9.148	2,0

*Trànsit nacional sense incloure l'interinsular

*Tráfico nacional sin incluir el interinsular

*National traffic not including inter-island

És possible que el nombre de passatgers procedents de punts internacionals sigui inferior al nombre de turistes corresponents. Això és a causa que per al càlcul de turistes estrangers se consideren els turistes que han arribat tant amb vols directes internacionals com amb vols procedents d'altres aeroports del territori espanyol

Es posible que el número de pasajeros procedentes de puntos internacionales sea inferior al número de turistas correspondientes. Esto es debido a que para el cálculo de turistas extranjeros se consideran los turistas que han llegado tanto con vuelos directos internacionales como con vuelos procedentes de otros aeropuertos del territorio español

It is possible that the number of passengers proceeding from international points would be lower than the corresponding number of tourists. This is because of the fact that both tourists arriving from direct international flights and those proceeding from other airports of Spain are reckoned for the calculation of foreign tourists

desembre
diciembre
December

2007

passatgers / pasajeros / passengers

ARRIBADA DE PASSATGERS PER VIA AÈRIA - ALEMANYA

LLEGADA DE PASAJEROS POR VÍA AÉREA - ALEMANIA
PASSENGER ARRIVALS BY AIR - GERMANY

evolució del trànsit cap a les Illes Balears / evolución del tráfico hacia las Illes Balears / evolution of traffic to Illes Balears

REGIÓ / REGIÓN / REGION	gener-desembre / enero-diciembre / January-December		
	ARRIBADES / LLEGADAS / ARRIVALS	DIF. 07/ 06	
	(,000)	(,000)	% VAR.
Nordrhein - Westfalen	1.508,6	-39,5	-2,6
Düsseldorf	589,7	-25,5	-4,1
Köln	377,3	22,9	6,5
Munster -Osnabruck	192,2	-28,8	-13,1
Paderbon	182,8	-11,0	-5,7
Dortmund	166,7	2,8	1,7
Hessen	416,6	-18,3	-4,2
Frankfurt/ Main	393,1	-41,9	-9,6
Hahn	23,5	23,5	
Kassel			
Hansestädte	448,0	19,6	4,6
Hamburg - Lübeck	361,8	30,5	9,2
Bremen	86,2	-10,9	-11,2
Bayern	505,3	29,1	6,1
München	337,8	21,2	6,7
Nüremberg	167,5	7,9	4,9
Hof	0,0	0,0	30,0
Niedersachen	285,0	8,2	3,0
Hannover	285,0	8,2	3,0
Berlin - Mecklenburg	339,6	9,9	3,0
Berlin	320,0	4,7	1,5
Rostock	19,7	5,2	36,3
Baden-Württemberg	382,8	12,7	3,4
Stuttgart	337,3	15,7	4,9
Friedrichshafen	16,8	-3,1	-15,6
Karlsruhe	28,6	0,1	0,3
Sachsen - Anhalt	205,3	2,6	1,3
Leipzig	127,1	-10,2	-7,4
Dresden	78,2	12,8	19,5
Saarland: Saarbrücken	32,0	-24,9	-43,8
Thüringen: Erfurt	24,6	-1,8	-6,7
Altres/ Otros/ Other	67,5	66,8	9.075,3
Total	4.215,2	64,3	1,5

Increment de l'1,5% de les arribades de passatgers procedents d'aeroports alemanys.

Incremento del 1,5% de las llegadas de pasajeros procedentes de aeropuertos alemanes.

1.5% rise in passenger arrivals from German airports.

desembre
diciembre
December

2007

passatgers / pasajeros / passengers

ARRIBADA DE PASSATGERS PER VIA AÈRIA - REGNE UNIT

LLEGADA DE PASAJEROS POR VÍA AÉREA - REINO UNIDO
PASSENGER ARRIVALS BY AIR - UNITED KINGDOM

evolució del trànsit cap a les Illes Balears / evolución del tráfico hacia las Illes Balears / evolution of traffic to Illes Balears
gener-desembre / enero-diciembre / January-December

REGIÓ / REGIÓN / REGION	ARRIBADES / LLEGADAS / ARRIVALS		DIF. 07/ 06
	(,000)	(,000)	
North England - North Wales	1.156,4	22,4	2,0
Manchester	587,5	-30,4	-4,9
Newcastle	208,9	29,4	16,4
Leeds	115,1	-5,4	-4,5
Teesside	51,8	0,5	0,9
Humberside	34,5	-2,8	-7,5
Liverpool - Blackpool	158,7	31,1	24,4
South East London	1.060,2	70,7	7,1
Gatwick	567,3	7,0	1,3
Luton	216,5	41,9	24,0
Standsted	244,6	30,2	14,1
Heathrow	31,8	-8,4	-21,0
Midlands - Central Wales	495,1	50,5	11,3
Birmingham	283,8	48,0	20,4
East Midlands	188,2	0,2	0,1
Norwich	23,2	2,2	10,7
South England - South Wales	352,1	4,1	1,2
Cardiff	119,2	-4,0	-3,3
Bristol	148,8	6,2	4,3
Bournemouth	41,8	2,7	6,8
Exeter	29,9	-3,1	-9,3
Southampton	12,4	2,4	23,5
Scotland	301,3	-16,1	-5,1
Glasgow - Prestwick	210,6	-20,9	-9,0
Edimburg	71,3	-6,3	-8,1
Aberdeen	19,4	11,1	133,5
Northern Ireland: Belfast	98,5	22,5	29,6
Altres/ Otros/ Other	86,1	9,0	11,6
Total	3.549,9	163,1	4,8

Durant 2007 han arribat 163.100 passatgers més que l'any passat procedents d'aeroports britànics.

Durante 2007 han llegado 163.100 pasajeros más que el año pasado procedentes de aeropuertos británicos.

In 2007, 163,100 passengers more have arrived from British airports.

desembre
diciembre
December

2007

passatgers / pasajeros / passengers

ARRIBADA DE PASSATGERS PER VIA MARÍTIMA

LLEGADA DE PASAJEROS POR VÍA MARÍTIMA
PASSENGER ARRIVALS BY SEA

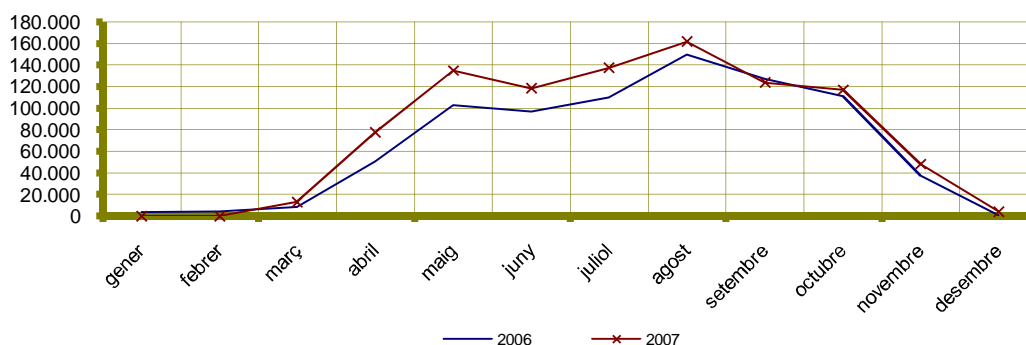
creuers turístics / cruceros turísticos / cruises*

PORT / PUERTO / PORT	DESEMBRE / DICIEMBRE / DECEMBER		ACUMULATS / ACUMULADOS ACCUMULATED FIGURES			% VAR. 07/06
	2006	2007	2006	2007		
PALMA	1.133	4.407	669.347	766.575	14,5	
BASE	1.102	1.224	245.098	282.645	15,3	
TRÀNSIT/ TRÁNSITO/ TRANSIT	31	3.183	424.249	483.930	14,1	
ALCÚDIA						
BASE						
TRÀNSIT/ TRÁNSITO/ TRANSIT						
MAÏ			66.172	90.578	36,9	
BASE						
TRÀNSIT/ TRÁNSITO/ TRANSIT			66.172	90.578	36,9	
IBIZA			69.786	79.904	14,5	
BASE						
TRÀNSIT/ TRÁNSITO/ TRANSIT			69.786	79.904	14,5	
LA SAVINA			234	498	112,8	
BASE						
TRÀNSIT/ TRÁNSITO/ TRANSIT			234	498	112,8	
TOTAL	1.133	4.407	805.539	937.555	16,4	

Arribada de 3.300 passatgers de línia regular més que al desembre de 2006.

Llegada de 3.300 pasajeros de línea regular más que en diciembre de 2006.

3,300 more scheduled line passengers arrivals than in December 2006.



*No inclou la informació del moviment de creuers als ports de Ciutadella i Sant Antoni. Les dades d'aquests ports es publicaran a l'anuari de 2007.

*No incluye la información del movimiento de cruceros en los puertos de Ciutadella y Sant Antoni. Los datos de dichos puertos se publicarán en el anuario de 2007.

*Information about the cruise movement in the ports of Ciutadella and San Antonio is not included. The data of those ports will be published in the yearbook of 2007.

desembre
diciembre
December

2007

passatgers / pasajeros / passengers

ARRIBADA DE PASSATGERS PER VIA MARÍTIMA

LLEGADA DE PASAJEROS POR VÍA MARÍTIMA
PASSENGER ARRIVALS BY SEA

línia regular / línea regular / regular sea line

PORT / PUERTO / PORT	DESEMBRE / DICIEMBRE / DECEMBER		ACUMULATS / ACUMULADOS ACCUMULATED FIGURES		% VAR. 07/06
	2006	2007	2006	2007	
PALMA	27.632	25.852	483.020	533.120	10,4
ALCÚDIA	2.433	2.095	75.372	81.031	7,5
MAÓ	1.978	2.090	101.808	86.614	-14,9
CIUTADELLA	2.239	1.903	98.390	103.502	5,2
IBIZA	14.025	15.042	411.934	411.278	-0,2
SANT ANTONI	580	1.195	43.842	71.819	63,8
TOTAL	48.887	48.177	1.214.366	1.287.364	6,0

Descens de les arribades de creueristes (-700 creueristes).

Descenso de las llegadas de cruceristas (-700 cruceristas).

Fall in arrivals of cruise passengers (-700 passengers).

