

febrer  
febrero  
February

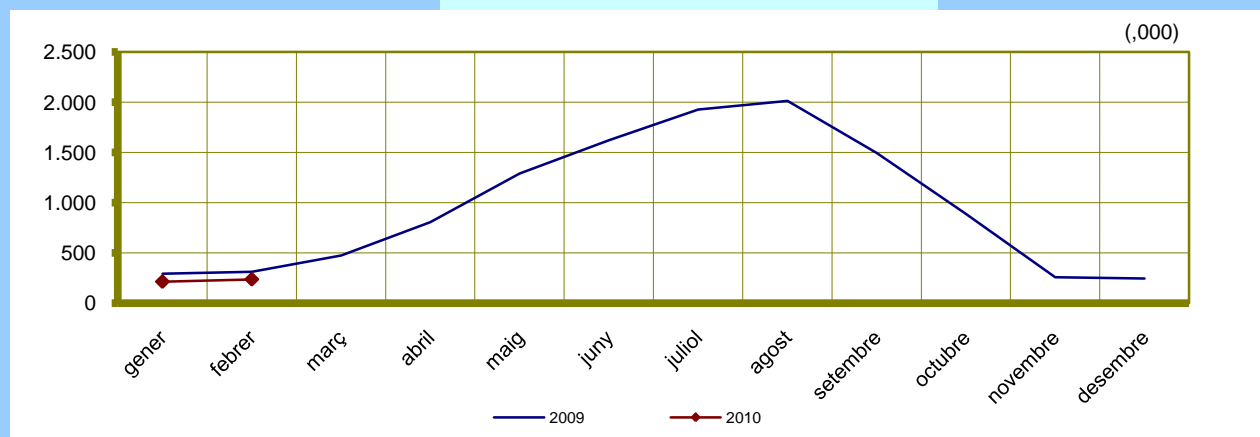
2010

Illes  
Balears

**RESUM DEL FLUX TURÍSTIC ARRIBAT A LES ILLES BALEARS - VIES AÈRIA I MARÍTIMA**  
**RESUMEN DEL FLUJO TURÍSTICO LLEGADO A LAS ILLES BALEARS - VÍAS AÉREA Y MARÍTIMA**  
**SUMMARY OF TOURIST ARRIVALS IN ILLES BALEARS - BY AIR AND SEA**

febrer 2010 / febrero 2010 / February 2010

	ESTRANGERS		ESPANYOLS		TOTAL	
	EXTRANJEROS	% VAR.	ESPAÑOLES	% VAR.	TOTAL	% VAR.
	FOREIGNERS	10/09	SPANISH	10/09	TOTAL	10/09
MALLORCA	151.349		57.476		208.825	
MENORCA	871		3.621		4.492	
IBIZA-FORMENTERA	5.740		7.088		12.828	
VIA AÈRIA/ VÍA AÉREA/ BY AIR	157.960	▼ 18,3	68.185	▼ 32,9	226.145	▼ 23,3
MALLORCA	457		3.458		3.915	
MENORCA			628		628	
IBIZA-FORMENTERA	2.770		2.238		5.008	
VIA MARÍTIMA/ VÍA MARÍTIMA/ BY SEA	3.227	▲ 4,0	6.324	▼ 44,7	9.551	▼ 34,3
<b>TOTAL ILLES BALEARS</b>	<b>161.187</b>	<b>▼ 17,9</b>	<b>74.509</b>	<b>▼ 34,1</b>	<b>235.696</b>	<b>▼ 23,8</b>



Entrada de 73.700 turistes menys que al febrer de 2009.

Entrada de 73.700 turistas menos que en febrero de 2009.

73,700 less tourist arrivals than in February 2009.

febrer  
febrero  
February

2010

turistes / turistas / tourists

**ILLES BALEARS**  
ARRIBADA DE TURISTES PER VIA AÈRIA  
LLEGADA DE TURISTAS POR VÍA AÉREA  
TOURIST ARRIVALS BY AIR

	FEBRER / FEBRERO / FEBRUARY			ACUMULATS / ACUMULADOS		
	2009	2010	% VAR. 10/09	ACCUMULATED FIGURES		% VAR. 10/09
Espanyols / Españoles/ Spanish	101.576	68.185	-32,9	218.269	159.825	-26,8
Alemanys / Alemanes/ German	134.146	112.077	-16,5	235.469	183.258	-22,2
Britànics / Británicos/ British	26.809	19.703	-26,5	48.157	30.325	-37,0
Italians / Italianos/ Italian	3.333	2.324	-30,3	5.928	4.808	-18,9
Resta/ Resto/ Remaining	28.997	23.856	-17,7	56.623	44.145	-22,0
<b>TOTAL*</b>	<b>294.861</b>	<b>226.145</b>	<b>-23,3</b>	<b>564.446</b>	<b>422.361</b>	<b>-25,2</b>

Destaca el descens del mercat espanyol (-33.400 turistes).

Destaca el descenso del mercado español (-33.400 turistas).

*Notable fall in the Spanish market (-33,400 tourists).*

\*Les xifres de turistes espanyols representen una estimació sobre els passatgers arribats en vols regulars durant 2009 i 2010 mitjançant l'aplicació de percentatges correctors obtinguts a partir d'enquestació.

\* Las cifras de turistas españoles representan una estimación sobre los pasajeros llegados en vuelos regulares durante 2009 y 2010 mediante la aplicación de porcentajes correctores obtenidos a partir de encuestación.

*\*The figures for Spanish tourists represent an estimate of passengers arriving on scheduled flights in 2009 and 2010 by means of the application of corrective percentages obtained from surveys.*

Les dades de turistes estrangers procedeixen de l'operació FRONTUR (Enquesta de Moviments Turístics en Fronteres) de l'Institut d'Estudis Turístics. Aquestes dades consideren els turistes que han tingut les Illes Balears com a destinació principal o secundària.

Los datos de turistas extranjeros proceden de la operación FRONTUR (Encuesta de Movimientos Turísticos en Fronteras) del Instituto de Estudios Turísticos. Estos datos consideran a los turistas que han tenido las Illes Balears como destino principal o secundario.

*The data of foreign tourists comes from FRONTUR (Survey of Tourist Movement at Frontiers) created by the Institute of Tourism Studies. These data include those tourists who have had the Balearic Islands as their main or secondary destination.*

La base mensual de la qual parteixen les dades d'algunes nacionalitats és relativament petita. Per aquest motiu, els resultats han de ser considerats de forma orientativa més que com a resultats representatius del total de la població d'estudi.

La base mensual de la que parten los datos de algunas nacionalidades es relativamente pequeña. Por este motivo, los resultados han de ser considerados de forma orientativa más que como resultados representativos del total de la población de estudio.

*The monthly database for some nationalities is relatively small. For this reason, the results must be considered as indicative rather than representative of the total population of the study.*

febrer  
febrero  
February

2010

turistes / turistas / tourists

**MALLORCA**

ARRIBADA DE TURISTES PER VIA AÈRIA

LLEGADA DE TURISTAS POR VÍA AÉREA

TOURIST ARRIVALS BY AIR

	FEBRER / FEBRERO / FEBRUARY			ACUMULATS / ACUMULADOS		
	2009	2010	% VAR. 10/09	ACCUMULATED FIGURES		% VAR. 10/09
Espanyols / Españoles/ Spanish	78.339	57.476	-26,6	182.423	139.165	-23,7
Alemanys / Alemanes/ German	132.775	111.123	-16,3	233.265	181.542	-22,2
Britànics / Británicos/ British	23.602	16.941	-28,2	41.418	25.696	-38,0
Italians / Italianos/ Italian	1.635	1.198	-26,7	2.345	2.135	-9,0
Resta/ Resto/ Remaining	25.018	22.087	-11,7	48.158	40.412	-16,1
<b>TOTAL*</b>	<b>261.369</b>	<b>208.825</b>	<b>-20,1</b>	<b>507.609</b>	<b>388.950</b>	<b>-23,4</b>

52.500 turistes menys que l'any passat.

52.500 turistas menos que el año pasado.

52,500 less tourists than last year.

\*Les xifres de turistes espanyols representen una estimació sobre els passatgers arribats en vols regulars durant 2009 i 2010 mitjançant l'aplicació de percentatges correctors obtinguts a partir d'enquestació.

\* Las cifras de turistas españoles representan una estimación sobre los pasajeros llegados en vuelos regulares durante 2009 y 2010 mediante la aplicación de porcentajes correctores obtenidos a partir de encuestación.

\*The figures for Spanish tourists represent an estimate of passengers arriving on scheduled flights in 2009 and 2010 by means of the application of corrective percentages obtained from surveys.

Les dades de turistes estrangers procedeixen de l'operació FRONTUR (Enquesta de Moviments Turístics en Fronteres) de l'Institut d'Estudis Turístics. Aquestes dades consideren els turistes que han tingut les Illes Balears com a destinació principal o secundària.

Los datos de turistas extranjeros proceden de la operación FRONTUR (Encuesta de Movimientos Turísticos en Fronteras) del Instituto de Estudios Turísticos. Estos datos consideran a los turistas que han tenido las Illes Balears como destino principal o secundario.

The data of foreign tourists comes from FRONTUR (Survey of Tourist Movement at Frontiers) created by the Institute of Tourism Studies. These data include those tourists who have had the Balearic Islands as their main or secondary destination.

La base mensual de la qual parteixen les dades d'algunes nacionalitats és relativament petita. Per aquest motiu, els resultats han de ser considerats de forma orientativa més que com a resultats representatius del total de la població d'estudi.

La base mensual de la que parten los datos de algunas nacionalidades es relativamente pequeña. Por este motivo, los resultados han de ser considerados de forma orientativa más que como resultados representativos del total de la población de estudio.

The monthly database for some nationalities is relatively small. For this reason, the results must be considered as indicative rather than representative of the total population of the study.

febrer  
febrero  
February

2010

turistes / turistas / tourists

**MENORCA**

ARRIBADA DE TURISTES PER VIA AÈRIA

LLEGADA DE TURISTAS POR VÍA AÉREA  
TOURIST ARRIVALS BY AIR

	FEBRER / FEBRERO / FEBRUARY			ACUMULATS / ACUMULADOS		
	2009	2010	% VAR. 10/09	ACCUMULATED FIGURES		% VAR. 10/09
Espanyols / Españoles/ Spanish	9.643	3.621	-62,4	16.837	7.634	-54,7
Britànics / Británicos/ British	869	546	-37,2	1.759	836	-52,5
Resta/ Resto/ Remaining	698	325	-53,4	1.436	486	-66,2
<b>TOTAL*</b>	<b>11.210</b>	<b>4.492</b>	<b>-59,9</b>	<b>20.032</b>	<b>8.956</b>	<b>-55,3</b>

6.700 turistes menys que al febrer de 2009.

6.700 turistas menos que en febrero de 2009.

6,700 less tourists than in February 2009.

\*Les xifres de turistes espanyols representen una estimació sobre els passatgers arribats en vols regulars durant 2009 i 2010 mitjançant l'aplicació de percentatges correctors obtinguts a partir d'enquestació.

Les dades de turistes estrangers procedeixen de l'operació FRONTUR (Enquesta de Moviments Turístics en Fronteres) de l'Institut d'Estudis Turístics. Aquestes dades consideren els turistes que han tingut les Illes Balears com a destinació principal o secundària.

La base mensual de la qual parteixen les dades d'algunes nacionalitats és relativament petita. Per aquest motiu, els resultats han de ser considerats de forma orientativa més que com a resultats representatius del total de la població d'estudi.

\* Las cifras de turistas españoles representan una estimación sobre los pasajeros llegados en vuelos regulares durante 2009 y 2010 mediante la aplicación de porcentajes correctores obtenidos a partir de encuestación.

Los datos de turistas extranjeros proceden de la operación FRONTUR (Encuesta de Movimientos Turísticos en Fronteras) del Instituto de Estudios Turísticos. Estos datos consideran a los turistas que han tenido las Illes Balears como destino principal o secundario.

La base mensual de la que parten los datos de algunas nacionalidades es relativamente pequeña. Por este motivo, los resultados han de ser considerados de forma orientativa más que como resultados representativos del total de la población de estudio.

\*The figures for Spanish tourists represent an estimate of passengers arriving on scheduled flights in 2009 and 2010 by means of the application of corrective percentages obtained from surveys.

The data of foreign tourists comes from FRONTUR (Survey of Tourist Movement at Frontiers) created by the Institute of Tourism Studies. These data include those tourists who have had the Balearic Islands as their main or secondary destination.

The monthly database for some nationalities is relatively small. For this reason, the results must be considered as indicative rather than representative of the total population of the study.

febrer  
febrero  
February

2010

turistes / turistas / tourists

**IBIZA - FORMENTERA**  
ARRIBADA DE TURISTES PER VIA AÈRIA  
LLEGADA DE TURISTAS POR VÍA AÉREA  
TOURIST ARRIVALS BY AIR

	FEBRER / FEBRERO / FEBRUARY			ACUMULATS / ACUMULADOS		
	2009	2010	% VAR. 10/09	ACCUMULATED FIGURES		% VAR. 10/09
Espanyols / Españoles/ Spanish	13.594	7.088	-47,9	19.009	13.026	-31,5
Alemanys / Alemanes/ German	1.291	635	-50,8	1.950	1.397	-28,4
Britànics / Británicos/ British	2.338	2.216	-5,2	4.980	3.793	-23,8
Francesos / Franceses/ French	867	118	-86,4	1.804	280	-84,5
Italians / Italianos/ Italian	1.655	1.121	-32,3	3.335	2.644	-20,7
Resta/ Resto/ Remaining	2.537	1.650	-35,0	5.727	3.315	-42,1
<b>TOTAL*</b>	<b>22.282</b>	<b>12.828</b>	<b>-42,4</b>	<b>36.805</b>	<b>24.455</b>	<b>-33,6</b>

9.500 turistes menys que l'any passat.

9.500 turistas menos que el año pasado.

9,500 less tourists than last year.

\*Les xifres de turistes espanyols representen una estimació sobre els passatgers arribats en vols regulars durant 2009 i 2010 mitjançant l'aplicació de percentatges correctors obtinguts a partir d'enquestació.

\* Las cifras de turistas españoles representan una estimación sobre los pasajeros llegados en vuelos regulares durante 2009 y 2010 mediante la aplicación de porcentajes correctores obtenidos a partir de encuestación.

\*The figures for Spanish tourists represent an estimate of passengers arriving on scheduled flights in 2009 and 2010 by means of the application of corrective percentages obtained from surveys.

Les dades de turistes estrangers procedeixen de l'operació FRONTUR (Enquesta de Moviments Turístics en Fronteres) de l'Institut d'Estudis Turístics. Aquestes dades consideren els turistes que han tingut les Illes Balears com a destinació principal o secundària.

Los datos de turistas extranjeros proceden de la operación FRONTUR (Encuesta de Movimientos Turísticos en Fronteras) del Instituto de Estudios Turísticos. Estos datos consideran a los turistas que han tenido las Illes Balears como destino principal o secundario.

The data of foreign tourists comes from FRONTUR (Survey of Tourist Movement at Frontiers) created by the Institute of Tourism Studies. These data include those tourists who have had the Balearic Islands as their main or secondary destination.

La base mensual de la qual parteixen les dades d'algunes nacionalitats és relativament petita. Per aquest motiu, els resultats han de ser considerats de forma orientativa més que com a resultats representatius del total de la població d'estudi.

La base mensual de la que parten los datos de algunas nacionalidades es relativamente pequeña. Por este motivo, los resultados han de ser considerados de forma orientativa más que como resultados representativos del total de la población de estudio.

The monthly database for some nationalities is relatively small. For this reason, the results must be considered as indicative rather than representative of the total population of the study.

dades absolutes / datos absolutos / absolute figures

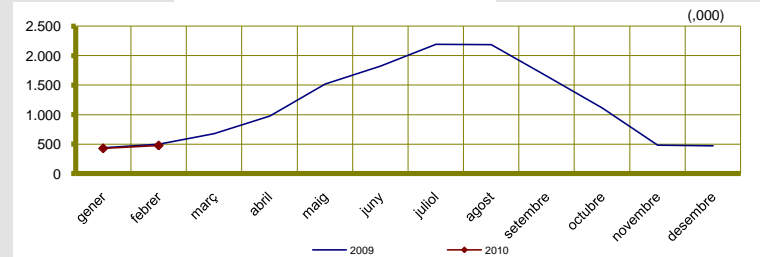
FEBRER / FEBRERO / FEBRUARY	INTERNACIONAL INTERNATIONAL		NACIONAL NATIONAL		INTERINSULAR INTER-ISLAND		TOTAL TOTAL	
	% 10/09		% 10/09		% 10/09		% 10/09	
MALLORCA	190.204	▼ 6,3	182.280	▼ 4,8	23.202	▼ 1,7	395.686	▼ 5,4
IBIZA-FORMENTERA	3.997	▼ 7,0	33.384	▲ 1,8	13.837	▲ 0,2	51.218	▲ 0,6
MENORCA	763	▲ 8,7	20.401	▼ 3,7	10.048	▼ 5,5	31.212	▼ 4,0
<b>ILLES BALEARS</b>	<b>194.964</b>	<b>▼ 6,3</b>	<b>236.065</b>	<b>▼ 3,8</b>	<b>47.087</b>	<b>▼ 2,0</b>	<b>478.116</b>	<b>▼ 4,7</b>

Arribada de 23.400 passatgers menys que l'any passat.

Llegada de 23.400 pasajeros menos que el año pasado.

23,400 less passenger arrivals than last year.

comparativa 2010/09 / comparativa 2010/09 / comparison 2010/09



per procedència del vol / por procedencia del vuelo / by flight provenance

	MALLORCA		IBIZA		MENORCA		ILLES BALEARS	
	DIF. 10/09	% VAR.	DIF. 10/09	% VAR.	DIF. 10/09	% VAR.	DIF. 10/09	% VAR.
Alemanys/ Alemanes/ German	137.746	-6.702 -4,6	991	-204 -17,1			138.737	-6.906 -4,7
Britànics/ Británicos/ British	20.648	-7.304 -26,1	1.904	169 9,7	757	62 8,9	23.309	-7.073 -23,3
Francesos/ Franceses/ French	1.564	-270 -14,7	11	-155 -93,4	3	3	1.578	-422 -21,1
Italians/ Italianos/ Italian	36	-514 -93,5	1.084	-107 -9,0	3	-1 -25,0	1.123	-622 -35,6
Suïssos/ Suizos/ Swiss	7.718	-253 -3,2					7.718	-253 -3,2
Belgues/ Belgas/ Belgian	1.590	1.236 349,2					1.590	1.236 349,2
Suecs/ Suecos/ Swedish	214	2 0,9					214	2 0,9
Holandesos/ Holandeses/ Dutch		-8 -100,0						-8 -100,0
Austríacs/ Austríacos/ Austrian	8.391	1.632 24,1	6	2 50,0			8.397	1.634 24,2
Irlandesos/ Irlandeses/ Irish	2	2					2	2
Danesos/ Daneses/ Danish	1.801	-764 -29,8					1.801	-764 -29,8
Noruecs/ Noruegos/ Norwegian								
Luxemburguesos/ Luxemburgueses/ Lux.	189	-78 -29,2		-2 -100,0			189	-80 -29,7
Portuguesos/ Portugueses/ Portuguese	9.289	-546 -5,6	1	-1 -50,0			9.290	-547 -5,6
Finlandesos/ Finlandeses/ Finnish								
Russos/ Rusos/ Russian	15	12 400,0		-5 -100,0			15	7 87,5
Altres europeus/ Otros europeos/ Other EU	436	425 3.863,6				-1 -100,0	436	424 3.533,3
Resta/ Resto/ Remaining	565	369 188,3				-2 -100,0	565	367 185,4
<b>ESTRANGERS/ EXTRANJEROS/ FOREIGNERS</b>	<b>190.204</b>	<b>-12.761 -6,3</b>	<b>3.997</b>	<b>-303 -7,0</b>	<b>763</b>	<b>61 8,7</b>	<b>194.964</b>	<b>-13.003 -6,3</b>
<b>ESPANYOLS/ ESPAÑOLES/ SPANISH*</b>	<b>182.280</b>	<b>-9.253 -4,8</b>	<b>33.384</b>	<b>593 1,8</b>	<b>20.401</b>	<b>-781 -3,7</b>	<b>236.065</b>	<b>-9.441 -3,8</b>
<b>TOTAL</b>	<b>372.484</b>	<b>-22.014 -5,6</b>	<b>37.381</b>	<b>290 0,8</b>	<b>21.164</b>	<b>-720 -3,3</b>	<b>431.029</b>	<b>-22.444 -4,9</b>

\*Trànsit nacional sense incloure l'interinsular

\*Tráfico nacional sin incluir el interinsular

\*National traffic not including inter-island

És possible que el nombre de passatgers procedents de punts internacionals sigui inferior al nombre de turistes corresponents. Això és a causa que per al càlcul de turistes estrangers es consideren els turistes que han arribat tant amb vols directes internacionals com amb vols procedents d'altres aeroports del territori espanyol

Es posible que el número de pasajeros procedentes de puntos internacionales sea inferior al número de turistas correspondientes. Esto es debido a que para el cálculo de turistas extranjeros se consideran los turistas que han llegado tanto con vuelos directos internacionales como con vuelos procedentes de otros aeropuertos del territorio español

It is possible that the number of passengers proceeding from international points would be lower than the corresponding number of tourists. This is because of the fact that both tourists arriving from direct international flights and those proceeding from other airports of Spain are reckoned for the calculation of foreign tourists

febrer  
febrero  
February

2010

passatgers / pasajeros / passengers

ARRIBADA DE PASSATGERS PER VIA AÈRIA - ALEMANYA

LLEGADA DE PASAJEROS POR VÍA AÉREA - ALEMANIA  
PASSENGER ARRIVALS BY AIR - GERMANY

evolució del trànsit cap a les Illes Balears / evolución del tráfico hacia las Illes Balears / evolution of traffic to Illes Balears

gener-febrer / enero-febrero / January-February

REGIÓ / REGIÓN / REGION	ARRIBADES / LLEGADAS / ARRIVALS		DIF. 10/ 09	
	(,000)	(,000)	% VAR.	
Nordrhein - Westfalen	68,4	-6,9	-9,2	
Düsseldorf	28,0	-4,8	-14,7	
Köln	16,2	0,7	4,2	
Munster -Osnabruck	7,6	-0,8	-9,7	
Paderbon	9,5	-1,1	-10,2	
Dortmund	7,1	-0,8	-10,5	
Hessen	27,0	-2,2	-7,4	
Frankfurt/ Main	24,3	-3,4	-12,1	
Hahn	2,8	1,2	75,1	
Kassel				
Hansestädte	35,5	3,1	9,6	
Hamburg - Lübeck	24,3	0,4	1,6	
Bremen	11,2	2,7	32,0	
Bayern	28,0	-3,5	-11,2	
München	18,7	-2,8	-13,1	
Nüremberg	9,3	-0,7	-7,2	
Hof				
Niedersachen	16,7	-1,0	-5,9	
Hannover	16,7	-1,0	-5,9	
Berlin - Mecklenburg	21,3	-5,3	-19,9	
Berlin	21,3	-5,3	-19,9	
Rostock				
Baden-Württemberg	18,6	-0,6	-3,0	
Stuttgart	15,6	-3,2	-16,8	
Friedrichshafen				
Karlsruhe	2,9	2,6	830,4	
Sachsen - Anhalt	9,3	0,2	2,5	
Leipzig	5,1	-0,1	-1,2	
Dresden	4,2	0,3	7,3	
Saarland: Saarbrücken	2,4	-0,3	-12,0	
Thüringen: Erfurt	1,2	0,0	1,1	
Altres/ Otros/ Other	8,1	3,1	63,1	
<b>Total</b>	<b>236,5</b>	<b>-13,4</b>	<b>-5,4</b>	

13.400 passatgers menys que de gener a febrer de 2009.

13.400 pasajeros menos que de enero a febrero de 2009.

13,400 less passengers than from January to February 2009.

febrer  
febrero  
February

2010

passatgers / pasajeros / passengers

ARRIBADA DE PASSATGERS PER VIA AÈRIA - REGNE UNIT

LLEGADA DE PASAJEROS POR VÍA AÉREA - REINO UNIDO  
PASSENGER ARRIVALS BY AIR - UNITED KINGDOM

evolució del trànsit cap a les Illes Balears / evolución del tráfico hacia las Illes Balears / evolution of traffic to Illes Balears

REGIÓ / REGIÓN / REGION	gener-febrer / enero-febrero / January-February		
	ARRIBADES / LLEGADAS / ARRIVALS	DIF. 10/ 09	
	(,000)	(,000)	% VAR.
North England - North Wales	10,7	1,2	12,7
Manchester	2,0	-0,2	-11,0
Newcastle	1,8	-1,0	-34,7
Leeds	0,0	0,0	140,0
Teesside			
Humberside			
Liverpool - Blackpool	6,9	2,4	54,0
South East London	23,4	-7,9	-25,3
Gatwick	8,1	-1,0	-10,5
Luton	1,5	-3,1	-67,0
Standsted	13,7	-1,4	-9,1
Heathrow	0,0	-2,5	-99,3
Midlands - Central Wales	1,5	-6,2	-80,2
Birmingham	0,2	-3,3	-93,6
East Midlands	1,3	-2,8	-68,6
Norwich			
South England - South Wales	3,0	-1,1	-26,7
Cardiff		-0,9	-100,0
Bristol	3,0	-0,2	-6,7
Bournemouth		0,0	-100,0
Exeter		0,0	-100,0
Southampton	0,0	0,0	-40,0
Scotland	1,5	-0,1	-5,9
Glasgow - Prestwick	1,5	0,1	4,8
Edimburg		-0,2	-100,0
Aberdeen			
Northern Ireland: Belfast	0,0	0,0	-15,4
Altres/ Otros/ Other	0,3	0,2	828,6
<b>Total</b>	<b>40,4</b>	<b>-13,9</b>	<b>-25,5</b>

Descens del 25,5% amb 13.900 passatgers menys que l'any passat.

Descenso del 25,5% con 13.900 pasajeros menos que el año pasado.

25.5% fall, with 13,900 less passengers than last year.

febrer  
febrero  
February

2010

passatgers / pasajeros / passengers

ARRIBADA DE PASSATGERS PER VIA MARÍTIMA

LLEGADA DE PASAJEROS POR VÍA MARÍTIMA  
PASSENGER ARRIVALS BY SEA

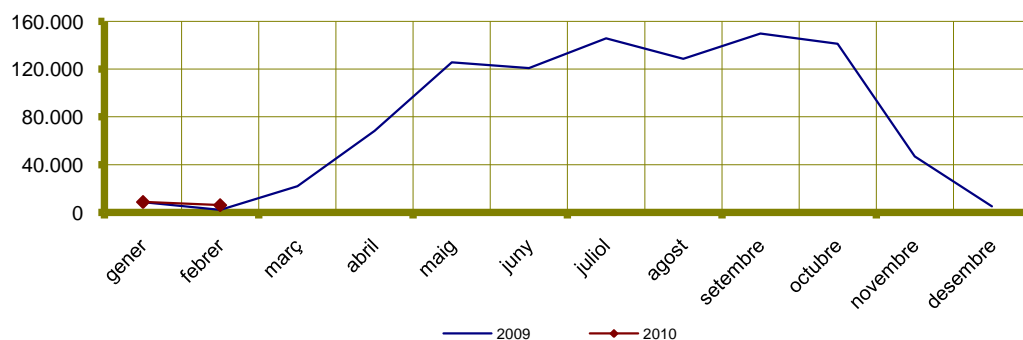
creuers turístics / cruceros turísticos / cruises\*

PORT / PUERTO / PORT	FEBRER / FEBRERO / FEBRUARY		ACUMULATS / ACUMULADOS ACCUMULATED FIGURES		% VAR. 10/09
	2009	2010	2009	2010	
PALMA	2.319	6.151	9.777	14.963	53,0
BASE	2.313	6.059	5.624	11.840	110,5
TRÀNSIT/ TRÁNSITO/ TRANSIT	6	92	4.153	3.123	-24,8
ALCÚDIA					
BASE					
TRÀNSIT/ TRÁNSITO/ TRANSIT					
MAÓ			1.180		-100,0
BASE					
TRÀNSIT/ TRÁNSITO/ TRANSIT			1.180		-100,0
IBIZA					
BASE					
TRÀNSIT/ TRÁNSITO/ TRANSIT					
LA SAVINA					
BASE					
TRÀNSIT/ TRÁNSITO/ TRANSIT					
<b>TOTAL</b>	<b>2.319</b>	<b>6.151</b>	<b>10.957</b>	<b>14.963</b>	<b>36,6</b>

3.800 creueristes més que al febrer de 2009.

3.800 cruceristas más que en febrero de 2009.

3,800 more cruise passengers than in February 2009.



\*No inclou la informació del moviment de creuers als ports de Ciutadella i Sant Antoni. Les dades d'aquests ports es publicaran a l'anuari de 2010.

\*No incluye la información del movimiento de cruceros en los puertos de Ciutadella y Sant Antoni. Los datos de dichos puertos se publicarán en el anuario de 2010.

\*Information about the cruise movement in the ports of Ciutadella and San Antonio is not included. The data of those ports will be published in the yearbook of 2010.

ARRIBADA DE PASSATGERS PER VIA MARÍTIMA

LLEGADA DE PASAJEROS POR VÍA MARÍTIMA  
PASSENGER ARRIVALS BY SEA

línia regular / línea regular / regular sea line

PORT / PUERTO / PORT	FEBRER / FEBRERO / FEBRUARY		ACUMULATS / ACUMULADOS ACCUMULATED FIGURES		% VAR. 10/09
	2009	2010	2009	2010	
PALMA	11.361	9.107	33.566	28.656	-14,6
ALCÚDIA	1.348	1.558	2.717	2.731	0,5
MAÓ	1.013	897	3.189	2.562	-19,7
CIUTADELLA	1.207	1.455	2.423	2.660	9,8
IBIZA	6.932	4.730	19.542	17.363	-11,2
SANT ANTONI			1.783		-100,0
<b>TOTAL</b>	<b>21.861</b>	<b>17.747</b>	<b>63.220</b>	<b>53.972</b>	<b>-14,6</b>

4.100 passatgers de línia regular menys que l'any passat.

4.100 pasajeros de línea regular menos que el año pasado.

4,100 less scheduled line passengers than last year.

